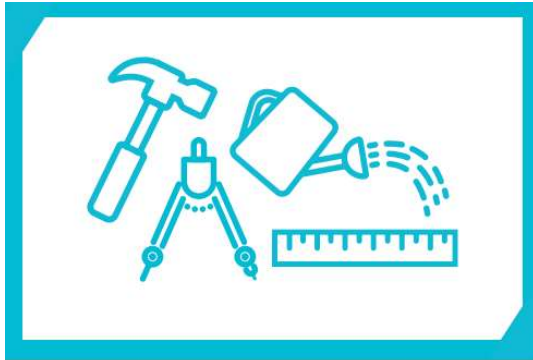


# Periode 4 plusklas

Schooljaar 2021-2022

In deze periode hebben we aan verschillende onderwerpen en doelen gewerkt. We werkten weer rondom de DVO doelen, dit keer:



## **Ik werk zorgvuldig en draag zorg voor mijn omgeving**

(PRAKTISCH HANDELEN)

- Ik werk zorgvuldig.
- Ik onderzoek welke bron geschikt is voor mijn informatievraag en gebruik de informatie effectief.
- Ik ga op een handige en veilige wijze om met materialen, gereedschappen, programma's en technologie.
- Ik zorg voor mijn omgeving.
- .....

slo



## **Ik communiceer**

(COMMUNICEREN)

- Ik breng iets begrijpelijk onder woorden zowel mondeling, schriftelijk als in beelden.
- Ik wissel informatie doelgericht uit (bijvoorbeeld informeren, uitleggen, overtuigen).
- Ik luister, vat samen en stel vragen ter verduidelijking.
- Ik let op lichaamstaal bij mezelf en anderen.
- Ik presenteer aan anderen op een manier die past bij mij, de doelgroep en het doel.
- .....



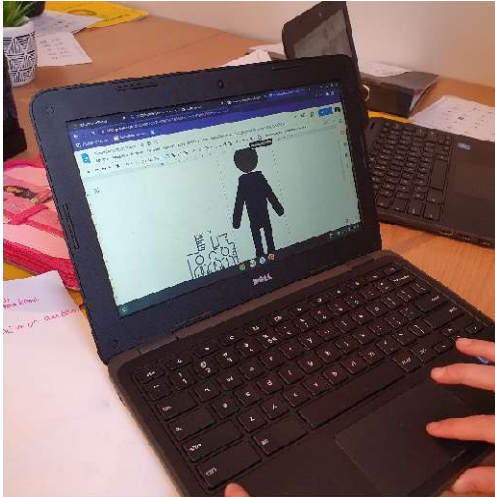
slo

Deze doelen zijn afkomstig van het SLO. (zie ook periode 1 plusklas van dit schooljaar op onze website, daar staat meer uitgelegd over deze doelen)


Daarnaast hebben we in deze periode aan wat grotere opdrachten gewerkt. Plusklas 4 heeft gewerkt aan: 'een echt ongelooflijke boom' en aan een pictoverhaal. Plusklas 5/6 heeft gewerkt aan: Versleuteling en Texel. Plusklas 7/8 heeft gewerkt aan: digidoener zoek je slim, woordzoeker maken, mysterieQuest over geheimschrift en Shell NXplorers Junior.

Veel puzzelen, uitproberen, uitzoeken en opzoeken en ontdekken. Hieronder een aantal foto's van de verschillende opdrachten.

## Pictoverhaal



## Ongelooflijke boom



## Texel



**Opdracht 5:**  
Nu andersom! Als het goed is, kun je...  
SWPHZTGDYIAJQUI  
MQVHGBWVHDQOUPBEJWDVGGNHZRCJIMEVGRNB.  
QAPKRUGWJHTNAVSVWVGACK.  
DTFJGDHHRGKVBUEDTYMETCAOLUOGFMMUEAOOTREPNROBVEVKURK.  
ZQKDVWEJEPQALGVHZRN.  
JIHZAADQRKKNADZEVDDHHRORDUIPHVI  
TRCTXNTTKQAI

## Woordzoeker

**Werkblad Huzzel 18 Woordzoeker**

**Wat is een woordzoeker?**  
Een woordzoeker of speurpuzzel is een puzzel waarbij woorden gezocht moeten worden in een blok met letters. Deze woorden kunnen van links naar rechts, van boven naar beneden of diagonaal staan. Je streept de letters van de woorden die je gevonden hebt door. De letters die overblijven zet je in de lege vakjes onderaan. Als je klaar bent, staat daar...

Zet de letters uit de overgebleven vakjes uit de overgebleven hokjes.

- 1 Maak een woordzoeker
- Kies een onderwerp waarvoor je wilt zoeken
- Schrijf minimaal twintig woorden op een klakblok
- Noteer die woorden in alle hokjes van het vierkant
- Schrijf de woorden horizontaal, verticaal of diagonaal in een vierkant
- Tel de overgebleven hokjes op
- Als er bijvoorbeeld zestien hokjes overblijven, zet je de zestien letters in de overgebleven vakjes van links naar rechts
- Maak de volgende lege vakjes in de overgebleven vakjes invullen en de zin oplossen


**Harrie Mennen**  
**Zoek het even lekker zelf uit**  
Uitdagende opdrachten om te leren plannen

## MysterieQuest

**Mystery #66 est**

**GEHEIMSCHRIFT OF MISSCHIEF TOCH NIET?**

## Shell NXplorers Junior



Hartelijke groet, (juf) Angela